

CBS

Colegio Bautista Shalom

Preparatoria

Cuarto Bloque



Mi nombre es:

DESTREZAS DEL APRENDIZAJE

PRIMERA SEMANA

-Números del 80 al 100.

SEGUNDA SEMANA

-Unidad.
-Mano.
-Docena.
-Monedas.
-Billetes

TERCERA SEMANA

-Más corto - más largo.
-Grande – mediano - pequeño.
-Más grande que – más pequeño que.
-Más alto – más bajo.
-Más cerca – más lejos.

CUARTA SEMANA

-Partes del reloj.
-Hora en punto.
-Hora y media.
-Día y noche.

QUINTA SEMANA


-Días de la semana.
- Meses del año.

SEXTA SEMANA

-Recolección de datos.
-Diagrama de barras.
-Interpretación de diagramas.
- Eventos posibles e **imposibles**




Números del 80 al 89



Pinta los dibujos y con tu lápiz repasa los números.


Números del 90 al 99



Repasa los números con tu lápiz y escribe el numeral 100. Colorea.


NÚMEROS DEL 0 AL 100

0										



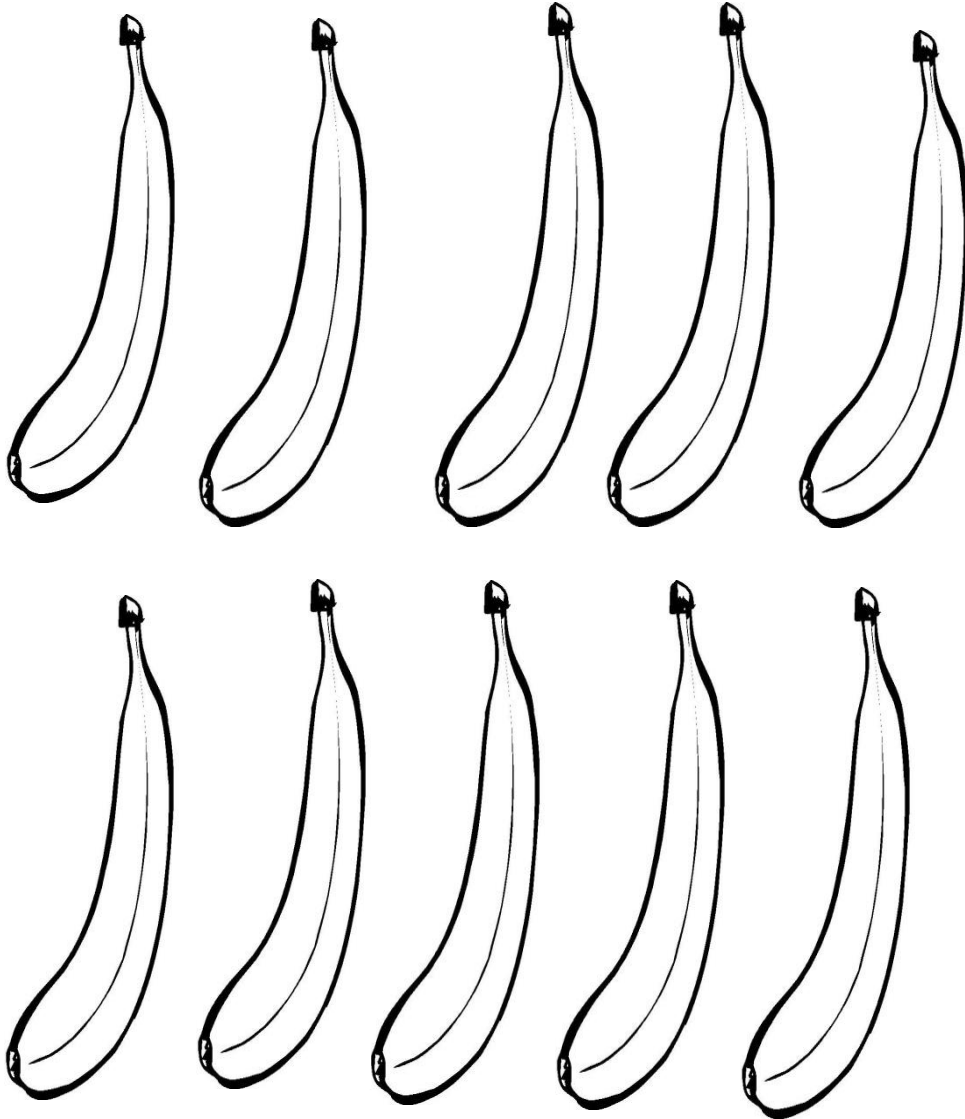
Escribe los números del 0 al 100.

LA MANO




Pinta los limones, enuméralos y dibuja una mano de naranjas.

DECENA



Pinta los bananos, enuméralos y dibuja una decena de rábanos.

DOCENA



Pinta las fresas, enuméralas y dibuja una docena de huevos.

MONEDAS



Observa y colorea las monedas de Guatemala.

BILLETES DE GUATEMALA

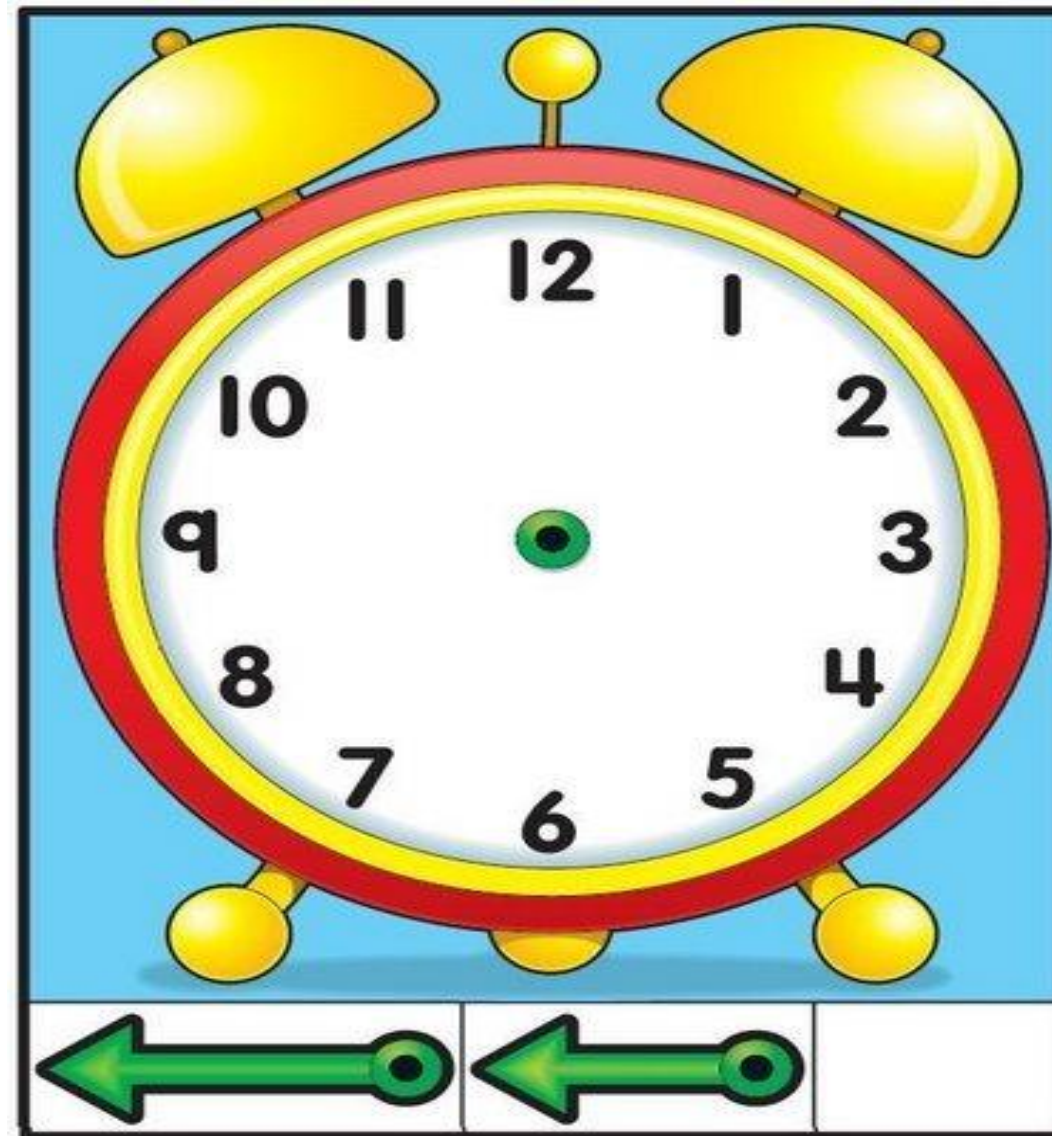
Recorta y pega los billetes de Guatemala de ambos lados.









PARTES DEL RELOJ




Pinta, recorta y arma el reloj.

HORA EN PUNTO




Observa las agujas de los relojes y colócale la hora a cada uno, luego dibuja las agujas a los relojes que indiquen la hora escrita.


HORA Y MEDIA




12:30




6:30




7:30




10:30




2:30



9:30



4:30



11:30

Observa los relojes y dibújales las agujas para que marquen la hora correcta.

DÍA Y NOCHE



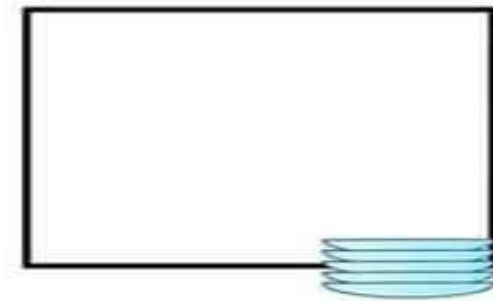
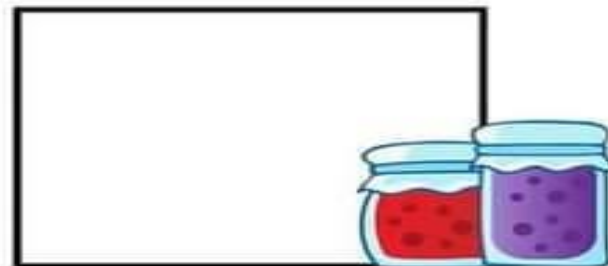

DÍA



NOCHE


Observa, pinta y dibuja dos actividades que realizas en el día y la noche.





RECOLECCIÓN DE DATOS













NÚMEROS DE 5 EN 5 HASTA 100



Escribe los números de 5 en 5 hasta 100 en cada uno de los cuadros.

NÚMEROS DE 10 EN 10 HASTA 100



Escribe los números de 10 en 10 en los puntos y únelos para formar la imagen y en los cuadros escribe los números de 10 en 10 hasta 100.